



BOSCH



BOSCH YENİLİKLER VE PROMOSYON TEKLİFLERİ

(Ocak-Nisan 2022)

Profesyonel Elektrikli El Aletleri, Ölçme Aletleri ve Aksesuarlar

İÇİNDEKİLER

Toz emme - Genel bakış	3-4
Toz emme çözümleri - Alçıpan zımparalama	5
Toz emme çözümleri - Beton delme	6-7
Toz emme çözümleri - Ahşap zımparalama	8
Toz emme çözümleri - Elektrik süpürgeleri	9
Ürünler - GAS 18V-10 L	10
Ürünler - GTR 550	11
Ürünler - GBH 18V-28 DC + GDE 28 D	12
Ürünler - GBH 18V-26 F + GDE 18V-16	13
Ürünler - GDS 18V-400	14
Ürünler - GHG 18V-50	15
Ürünler - GSB 18V-150 C	16
Ürünler - GSR 18V-150 C	17
Ürünler - GLI 18V-4000 C	18
Ürünler - GLI 18V-10000 C	19
Ürünler - GEX 18V-125	20
Ürünler - GEX 12V-125	21
Ürünler - GSR 12V-35 FC	22-23
Ölçme Aletleri - GRL 650 CHVG	24-25
Ölçme Aletleri - GLM 100-25 C - GLM 150-27 C	26
Ölçme Aletleri - Promosyonlar	27
Ürün Özellikleri - Semboller	28-29



TOZA MARUZ KALMAYIN

İnşaat işlerinde çalışırken maske kullanmak, tozdan kaynaklanabilecek ciddi solunum yolu hastalıklarının başlamasına tek başına engel olamayacaktır.

Henüz başlangıç aşamasındayken ince partiküllerin havada yayılmasını önleyerek kendinizi çok daha etkili bir şekilde koruyabilirsiniz.

Bosch Professional serimiz, toz emme için çok yönlü ve etkili bir çözüm sunmak üzere tasarlanmıştır.

GÜN İÇİNDE MARUZ KALACAĞINIZ KÜÇÜK BİR SİLİKA TOZU, ÖLÜMCÜL OLABİLİR

Toz parçalarını tehlikeli bir katil gibi görebilirsiniz. Yıllarca önemli bir belirti vermeyebilir ama arka planda tehlikeli bir şekilde solunum sisteminizi bozar.

Bunun için günlük işiniz sırasında soluduğunuz bir tutam silika tozu yeterli olacaktır.

Kendinizi uygun şekilde korumadığınız durumda, çoğu inşaat işinde bundan kaçınmanız mümkün olmayacaktır. Ve farkına vardığınızda, artık iş isten geçmiş olabilir. Düzenli ve uzun süreli olarak silika tozu solunması şiddetli astım, kronik obstrüktif akciğer hastalığı (KOAH) ve daha kötü durumlarda silikozis ve hatta akciğer kanseri gibi hastalıklara neden olabilir.



BOSCH



DAHA KOLAY VE SAĞLIKLI ÇALIŞMA İÇİN TOZ EMME ÇÖZÜMLERİ

Bosch Professional ürün yelpazesindeki verimli toz emme çözümleri, çıplak gözle görülemeyen ince tozların bile havaya karışmasını önler.

Daha fazla bilgi için www.bosch-professional.com/tr/tr/

ALÇIPAN ZIMPARALAMA İÇİN TOZ EMME ÇÖZÜMLERİ

TOZ EMME
ALÇIPAN ZIMPARALAMA

GTR 550 Alçıpan Zımpara

Sipariş kodu: 0 601 7D4 020



TEKNİK VERİ

- ▶ Nominal giriş gücü: 550 W
- ▶ Rölanti devir sayısı: 340-910 dev/dak
- ▶ Zımpara tabanı çapı: 225 mm
- ▶ Uzunluk: 1.7 m
- ▶ En kısa uzunluk: 1.1 m
- ▶ Ağırlık: 4.8 kg (1.7 m)/4.1 kg (1.1 m)

GAS 35 M AFC Islak/ Kuru Elektrik Süpürgesi

Sipariş kodu: 0 601 9C3 100



TEKNİK VERİ

- ▶ Güç: 1.200 W
- ▶ Maks. vakum basıncı: 254 mbar
- ▶ Hazne hacmi, net: 23 l
- ▶ Filtre yüzeyi: 6.150 cm²
- ▶ Hazne hacmi, net su: 19.2 l
- ▶ Toz sınıfı: L

TAVSİYE EDİLEN AKSESUAR



M480 Ağ zımpara, zımpara kağıdına göre 2 kat daha hızlı çalışır ve 4 kat daha uzun kullanım ömrüne sahiptir. Gerçekten tozsuz çalışma elde etmenize yardımcı olur!

GTR 550

GAS 35 M AFC



BETON DELME İÇİN

TOZ EMME
BETON DELME

GDE 18V-16

GBH 18V-26 F



GBH 18V-26 F Akülü SDS plus kırıcı-delici

Sipariş kodu: 0 611 910 003



TEKNİK VERİ

- ▶ Akü gerilimi: 18 V
- ▶ Darbe gücü, maks. : 2.6 J
- ▶ Nominal devir sayısında darbe sayısı: 0-4.350 darbe/dak
- ▶ Devir sayısı: 0-980 dev/dak
- ▶ Uç girişi: SDS plus

GDE 18V-16 Toz Emme Aksesuarı

Sipariş kodu: 1 600 A00 51M



TEKNİK VERİ

- ▶ Delme sırasında Otomatik Güç işlevi sayesinde matkap tetiği bırakıldıktan iki saniye sonra kapanır
- ▶ Toz emilimi için Hepa filtreye sahiptir, bu da 0,3 mikrometreden daha büyük parçacıkların %99,97'sini ortadan kaldırır.
- ▶ Maks. delme çapı: 16 mm
- ▶ Maksimum delme derinliği: 100 mm

TAVSİYE EDİLEN AKSESUAR



SDS plus-9 Speed Clean Delme Ucu
16X250X380
2 608 576 286

TOZ EMME ÇÖZÜMLERİ

TOZ EMME
BETON DELME

GBH 18V-45 C SDS max akülü kırıcı-delici BITURBO

Sipariş kodu: 0 611 913 120



TEKNİK VERİ

- ▶ Akü gerilimi: 18 V
- ▶ Darbe gücü, maks.: 12.5 J
- ▶ Nominal devir sayısında darbe sayısı: 0-2.760 darbe/dak
- ▶ Devir sayısı: 0-305 dev/dak
- ▶ Uç girişi: SDS max

GAS 18V-10 L Akülü toz emme makinesi

Sipariş kodu: 0 601 9C6 302



TEKNİK VERİ

- ▶ Akü gerilimi: 18 V
- ▶ Filtre yüzeyi: 2.375 cm²
- ▶ Maks. vakum basıncı (türbin): 115 mbar

GDE 68 Toz emme aksesuarı

Sipariş kodu: 1 600 A00 1G7



TEKNİK VERİ

- ▶ Aletten bağımsız: Tüm delici makinelere uygundur
- ▶ Maks delme çapı: 68 mm

TAVSİYE EDİLEN AKSESUAR



SDS max-9 Speed Clean Delme Ucu
18X400X620
2 608 576 294

GDE 68

GBH 18V-45 C

GAS 18V-10 L

AĖŞAP ZIMPARALAMA İÇİN TOZ EMME ÇÖZÜMLERİ

GEX 18V-125 Akülü eksantrik zımpara

Sipariş kodu: 0 601 372 201



TEKNİK VERİ

- ▶ Akü gerilimi: 18 V
- ▶ Rölanti devir sayısı: 10.000 dev/dk'ya kadar
- ▶ Titreşim sayısı : 12.000–20.000 titreşim/dak
- ▶ Yörünge çapı: 2.5 mm
- ▶ Eksantriklik: 1.25 mm

GAS 18V-10 L Akülü toz emme makinesi

Sipariş kodu: 0 601 9C6 302



TEKNİK VERİ

- ▶ Akü gerilimi: 18 V
- ▶ Filtre yüzeyi: 2.375 cm²
- ▶ Maks. vakum basıncı (türbin): 115 mbar

TAVSİYE EDİLEN AKSESUAR



M480 Ağ zımpara, zımpara kağıdına göre 2 kat daha hızlı çalışır ve 4 kat daha uzun kullanım ömrüne sahiptir. Gerçekten tozsuz çalışma elde etmenize yardımcı olur!



GEX 18V-125

GAS 18V-10 L

GÜÇLÜ ELEKTRİK SÜPÜRGELELER

TOZ EMME
AĞAÇ ZİMPARALAMA



GAS 18V-10 L

Sipariş kodu: 0 601 9C6 302



TEKNİK VERİ

- ▶ Akü gerilimi: 18 V
- ▶ Filtre yüzeyi: 2.375 cm²
- ▶ Maks. vakum basıncı: 115 mbar
- ▶ Maks. hava akış oranı: 34 l/s
- ▶ Hazne hacmi, net: 6 l
- ▶ Toz sınıfı: L



GAS 35 M AFC

Sipariş kodu: 0 601 9C3 100



TEKNİK VERİ

- ▶ Nominal giriş gücü: 1.200 W
- ▶ Maks. vakum basıncı: 254 mbar
- ▶ Hazne hacmi, net: 23 l
- ▶ Filtre yüzeyi: 6.150 cm²
- ▶ Hazne hacmi, net su: 19.2 l
- ▶ Toz sınıfı: M

GAS 12-25 PL

Sipariş kodu: 0 601 97C 100



TEKNİK VERİ

- ▶ Maks. giriş gücü: 1.250 W
- ▶ Maks. vakum basıncı: 200 mbar
- ▶ Hazne hacmi, brüt: 25 l
- ▶ Filtre yüzeyi: 2.300 cm²
- ▶ Hazne hacmi, net su: 15 l
- ▶ Toz sınıfı: L



BÜTÜN TOZLAR AYNI DEĞİLDİR



L Filtre Sınıfı:

Toz, çalışanlar için orta düzeyde bir risk teşkil eder – Filtre, 2 mikronun altındaki tane boyutuyla tozun %99'undan fazlasını yakalar

- Corian
- Grafit (küçük miktarlarda)
- Yumuşak ağaçlar (ladın, köknar, çam)



M Filtre Sınıfı:

Toz, çalışanlar için orta düzeyde bir risk teşkil eder – Filtre, 2 mikronun altındaki tane boyutuyla tozun %99'undan fazlasını yakalar

- Ağaç tozları (kayın, meşe)
- Kuvars içeren beton

GAS 18V-10 L Akülü Elektrik Süpürgesi

Şimdi daha yüksek güçle!

- 01 Daha uzun süre sürekli emiş gücü Hava akımı teknolojisi sayesinde.
- 02 Kolay taşıma ve kullanım • Hafif + tüm aksesuarlar alet üzerinde • "Tıkla ve temizle" arayüzü
- 03 3 Çeşitli uygulamalar Farklı kir türleri ve zararsız sıvılar için tasarlanmıştır

YÜKSEK PERFORMANS

- Maksimum hava akışı: 24 l / sn
- Maksimum vakum: 90 mbar

TAŞINIRLIK

- Kompakt, taşınması kolay
- 4.6 kg

SÜREKLİ EMİŞ GÜCÜ

- Rotasyonel Hava Akış Teknolojisi sayesinde daha uzun süre

ÇOK YÖNLÜLÜK

- Islak ve kuru uygulamalar
- Eldeki ana aksesuarlar: aralık başlığı, zemin başlığı, uzatma boruları
- "Tıkla ve temizle" uyumlu

ASKI HALKALARI

- Hortumu asma imkanı

YARI ŞEFFAF KALIP

- Kaptaki doluluk seviyesini gösterir

Aksesuar seti şunları içerir



SINIFLANDIRMA

- Toz sınıfı: L
- HEPA filtresi

TEKNİK VERİ

- ▶ Voltaj sınıfı: 18V
- ▶ Maksimum vakum basıncı (türbin): 115 mbar
- ▶ Filtre yüzey alanı: 2375 cm²
- ▶ Maksimum hava akış hızı (türbin): 34 l/s
- ▶ Hazne hacmi, brüt: 10 L
- ▶ Toz sınıfı: L
- ▶ Ağırlık 4.7 kg



ROTATIONAL AIRFLOW



115 mbar VACUUM



AIRFLOW 34l/s



10L GROSS CONTAINER VOLUME



CHARGE LEVEL INDICATOR



Click & Clean System



IP x4



STRAP LOOPS



HEAVY DUTY

Sipariş Kodu: **0 601 9C6 302**

GAS 18V-10 L Premium + Aksesuar seti



GTR 550 Alçıpan Zımpara

Ağırlığı omuzlarınızdan alan üstün zımparalama için devrim niteliğindeki teknoloji

- 01 Patentli ultra esnek kafa yüzey hasarını önler, pürüzsüz ve zahmetsiz zımparalamayı garanti eder
- 02 Tavandan emiş özelliği daha hafif takım tutma ağırlığı ile yüksek konfor sağlar
- 03 Patentli L şekilli sap zımparalama sırasında esneme gerilmesini azaltır

YÜZEY HASARINI ÖNLER, PÜRÜZSÜZ VE ZAHMETSİZ ZIMPARALAMAYI GARANTİ EDER

- UltraEsnek kafa

DAHA AZ YÜZEY HAZIRLAMA SÜRESİ VE MANUEL ZIMPARALAMA İHTİYACI

- Hızlı açılan segment fırçası, köşeleri bile zımparalamaya izin verir

AZALTILMIŞ ALET TUTMA AĞIRLIĞI İLE YÜKSEK KONFOR SAĞLAR

- Tavandan emiş özelliği

TOZSUZ ZIMPARALAMA

- Optimize edilmiş hava akışı

TAVAN ZIMPARALAMA SIRASINDA KOL GERGİNLİĞİNİ AZALTIR DÜĞMEYE ULAŞMAK HER ZAMAN KOLAY

- L tipi sap

YÜKSEK KALDIRMA ORANI VE HIZLI YÜZEY KALİTESİ

- Sürekli hız

DAHA UZUN ALET ÖMRÜ

- Sağlam motor ve düz toz kanalı tasarımı

ANTI STATİK ŞOK

- Dahili topraklama kablosu ile anti statik şok tasarımı

UZUNLUK, ESNEKLİĞİ VE HIZLI ADAPTASYON SAĞLAR

- Hızlı değiştirme kilidi ile yenilikçi segment sap tasarımı



TEKNİK VERİ

- ▶ Nominal giriş gücü: 550 W
- ▶ Rölanlı devir sayısı: 340-910 dev/dak
- ▶ Zımpara yüzeyi: 225 mm
- ▶ Standart uzunluk: 1.7 m
- ▶ Kısa uzunluk: 1.1 m
- ▶ Ağırlık: 4.8 kg (1.7 m)/4.1 kg (1.1 m)

Sipariş Kodu: 0 601 7D4 020

GTR 550 ,
1 x zımpara kağıdı M480, Best for Wood and Paint, 180,
Takım çantası, 1 x tabla seti (destek ve orta), 215 mm,
3 x kablo klipsi



GBH 18V-28 DC + GDE 28 D

Mükemmel güç: KickBack Control sistemi ile 18V D-tutamak kırıcı delici + toz emme adaptörü

- 01 Güçlü akülü performans, kablolu GBH 2-28'den daha güçlü; Brushless motor 3,4 J darbe enerjisi, 1,1 J/kg güç-ağırlık oranı sağlar
- 02 Tozsuz delme için filtre temizleme mekanizmalı ek ve son derece hafif toz emici GDE 28 D ile uyumlu
- 03 Daha fazla kullanıcı koruması için kırıcıyı anında kapatarak el ve kol yaralanmalarını en aza indiren Kickback (Geri Tepme Kontrolü) ve Titreşim Kontrolü

GÜÇLÜ AKÜLÜ D-TUTAMAK KIRICI DELİCİ

- 3,4J darbe enerjisi
- En iyi güç / ağırlık oranı (1.1 J / kg)



DEPOLAMA

- Alet kancası gövdeye geri çekilir.
- Daha verimli ve rahat çalışma sağlar.

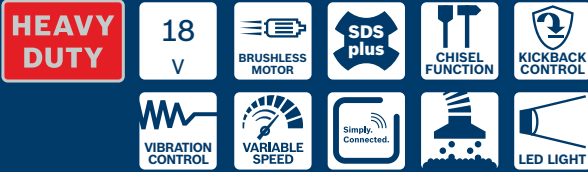
D-TUTAMAK

- Ergonomik delme işlemleri

TOZSUZ UYGULAMALAR

- GDE 28 D toz emme adaptörü ile birlikte
 - 28 mm çapa kadar delme
 - Takım ölçüleri (uzunluk): 265 mm
 - Maks. delme derinliği 100 mm
- Toz kutusunu çıkarmadan kolayca boşaltma
- Filtre temizleme mekanizmasına sahip en hafif toz emme sistemi
- Sadece 0.8 kg ağırlığında

BITURBO BRUSHLESS



TEKNİK VERİ

- ▶ Akü gerilimi: 18 V
- ▶ Darbe enerjisi: 3.4 J
- ▶ Rölanti devir hızı : 0-950 dev/dak
- ▶ Darbe oranı: 0-4.250 darbe/dak
- ▶ Aküsüz ve GDE 28 D olmadan ağırlık: 3.0 kg

GBH 18V-28 DC

Sipariş Kodu: **0 611 919 000**

1x yardımcı tutamak, Derinlik ölçer, Temizlik bezi, Karton kutu

GDE 28 D

Sipariş Kodu: **1 600 A02 1BH**

Dust eye fixed chuck, 16 mm diameter, Dust eye fixed chuck, 28 mm diameter, Extension



TAVSİYE EDİLEN AKSESUARLAR



SDS-Plus-5X Kırıcı Delici 3lü Set
2 608 833 912



SDS-Plus-5X Kırıcı Delici 5li Set
2 608 833 910



SDS-Plus Uç ve Keski Seti 5 Parça
2 607 017 515



Gres Yağı
2 608 002 021

GBH 18V-26 F + GDE 18V-16

Akülü SDS Plus Kırıcı-Delici + Akülü Toz Toplayıcı

- 01 Yeni entegre edilen ve opsiyonel GDE 18V-16 toz emme sistemi ile tozsuz delme
- 02 Hızlı ve esnek çalışma için kablolu el aletlerinin darbe kuvvetiyle %50 daha fazla güç (önceki model GBH 18 V-EC'ye göre)
- 03 KickBack Control (KBC) ile daha yüksek kullanıcı güvenliği ve Electronic Precision Control (EPC) ile daha iyi kontrol



HEAVY DUTY



TEKNİK VERİ

- ▶ Gerilim sınıfı: 18V
- ▶ Darbe enerjisi : 2.6 J
- ▶ Nominal devir sayısında darbe sayısı: 0-4.350 darbe/dak
- ▶ Devir sayısı: 0-980 dev/dak
- ▶ Uç girişi: SDS Plus

Sipariş Kodu: 0 611 910 003

İlave tutamak, Takım çantası,
Derinlik mesnedi 210 mm,
Hızlı şarj cihazı GAL 1880 CV, Alet bezi,
Hızlı değişim mandreni 13 mm,
SDS plus hızlı değiştirme mandreni,
2 x akü GBA 18V 6.0Ah

Sipariş Kodu: 1 600 A00 51M

GDE 18V-16 toz emme sistemi



TAVSİYE EDİLEN AKSESUARLAR



3 parçalı kırıcı delici delme ucu seti
SDS plus-5X 6/8/10 mm
2 608 833 912



Sivri keski SDS plus
2 609 390 576



Yassı keski SDS plus
2 609 390 394

GDS 18V-400 Akülü Darbeli Somun Sıkma Makinesi

Bosch'un Güçlü 400 Nm Darbeli Somun Sıkma Makinesi, Gücün ve Dayanıklılığın Birleşimi

- 01 Sağladığı 400 Nm tork ile M20 civatalara (30 mm somunlar) kadar sıkma yapabilir
- 02 Kritik parçaların kullanım ömrü iyileştirilmiş ve sağlamlığı artırılmıştır
- 03 Auto Bolt Release (ABR) özelliği sayesinde somunlar gevşediğinde alet otomatik olarak durur; böylece somunların çıkarılması kolaylaşır

DAYANIKLILIK

• En zorlu ortamlardaki işler için alüminyum kaplama

BRUSHLESS MOTOR

• Bakım gerektirmeyen uzun ömürlü Brushless Motor

YÜKSEK TORK

• 400 Nm tork

YÜKSEK DAYANIKLILIK

• Kritik parçaların kullanım ömrü iyileştirilmiş ve sağlamlığı artırılmıştır

GELİŞTİRİLMİŞ SOĞUTMA SİSTEMİ

• PCBA'da artan ısı dağılımı

AUTO BOLT RELEASE (ABR)

• Auto Bolt Release (ABR) özelliği sayesinde somunlar gevşediğinde alet otomatik olarak durur; böylece somunların çıkarılması kolaylaşır

COOLPACK İLE 5.0AH AKÜ

• Tek pil şarjı başına daha fazla uygulama CoolPack teknolojisi ile çalışmalarınızı aksatmayacağınızdan emin olun



18
V

HEAVY
DUTY



TEKNİK VERİ

- ▶ Voltaj sınıfı: 18V
- ▶ Tork, maks.: 400Nm
- ▶ Rölanti devir sayısı: 0-2.500 dev/dak
- ▶ Darbe sayısı: 0-3.700 darbe/dak
- ▶ Uç girişi: 1/2" Kare
- ▶ Başlangıç torku, maks.: 600 Nm
- ▶ Akü hariç ağırlığı: 1,25 kg

Sipariş Kodu: **0 601 9K0 021**

GDS 18V-400



Sipariş Kodu: **0 601 9K0 020**

GDS 18V-400,
2 x akü GBA 18V 5.0Ah,
Hızlı şarj cihazı GAL 18V-40



TAVSİYE EDİLEN AKSESUARLAR



7 parçalı soket seti 13-24 mm
2 608 551 029

GHG 18V-50 Sıcak Hava Tabancası

Hareket halindeyken çalışabilen 18V sıcak hava tabancası

- 01 Zamandan tasarruf edin: 6 saniyede 300 °C'ye kadar hızlı ısınma
- 02 Her çalışma ortamında taşınabilirlik ve esneklik
- 03 Kolay kullanım için iki sıcaklık seviyesi (300/500 °C) ve LED ışık

MAKSİMUM SICAKLIK

- Çoğu sıcak hava tabancası uygulaması için kısa bir süre içinde 500 °C maksimum sıcaklık (6 saniyeden kısa sürelerde 300 °C)

KOLAY KULLANIM

- Kompakt ve sağlam tasarımıyla kolay kullanım

ÇALIŞMA IŞIĞI

- Çalışma alanını aydınlatmak için LED aydınlatması

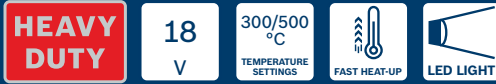


SICAKLIK SEVİYELERİ

- Uygulama çeşidine göre uygun ayarı seçmek için 2 sıcaklık seviyesi seçeneği (300/500 °C)

ESNEKLİK

- Akülü kablosuz sistem sayesinde her çalışma ortamında özgürce çalışma imkanı



TEKNİK VERİ

- ▶ Akü gerilimi: 18 V
- ▶ Isınma süresi (300°C'ye kadar): <6 sn
- ▶ Sıcaklık seviyeleri: 2 (300 / 500 °C)
- ▶ Maks. hava akımı: 175 in lt/dak
- ▶ LED ışık: Var

GHG 18V-50

Sipariş Kodu: **0 601 2A6 500**

Reflektör memesi: 32 x 33 mm,
Redüktör memesi: 9 mm, Karton kutu

05/2022'den itibaren



TAVSİYE EDİLEN AKSESUARLAR



Sıcak Hava Yüzeysel Nozulu
75*33,5 mm
1 609 390 451



Sıcak Hava Kaynak Pabucu
1 609 201 798



Sıcak Hava Açılı Nozul
1 609 201 751



Kablo Ucu Büzülme Hortumu
1 609 201 812

GSB 18V-150 C Akülü Darbeli Delme/Vidalama Makinesi

Gücün önemli olduğu anlarda – rakipsiz güç ve kontrol için akıllı darbeli delme/vidalama makinesi

- 01 Maksimum 150 Nm tork ve ProCORE18V akülere sahip güçlü kömürsüz motor sayesinde son derece hızlı iş akışı
- 02 Hassas Electronic Angle Detection ve değiştirilebilir KickBack Control (Geri tepme Kontrolü), her çalışma aşamasında rakipsiz kontrol sağlar
- 03 Metal mandren ve metal şanzıman sayesinde güvenilir ve sağlam

DARBELİ DELME MODU

- Duvarda 20 mm'ye kadar kolay delme sağlar

İKİ VİTESLİ METAL ŞANZIMAN

- Vidalama ve delme için optimize edilmiş

METAL MANDREN

- Dayanıklı ve uzun kullanım ömrü sunar

BITURBO BRUSHLESS TEKNOLOJİSİ

- ProCORE18V ile birlikte üstün kablosuz performans

PRECISE SCREW DRIVING

- Darbe modu, delme modu ve sürüş modu arasında geçiş yapmak için hızlı mod seçimi
- 20 hassas tork ayarı

KİŞİSEL AYARLAR

- Bosch Toolbox uygulaması üzerinden Bluetooth bağlantısı

AÇI ALGILAMA FONKSİYONU

- Eğimli bir yüzeyde seçilen açılarda (örn. 45°, 60°) delme veya vidalamayı mümkün kılar.

GERİ TEPME KONTROLÜ

- Ani dönme torku reaksiyonundan kaynaklanan yaralanma riskini azaltır

BITURBO
BRUSHLESS

HEAVY DUTY



TEKNİK VERİ

- ▶ Akü gerilimi: 18 V
- ▶ Mandren tipi: Metal
- ▶ Rölanti devir sayısı:
- ▶ 0-550/0-2.200 dev/dak
- ▶ Darbe sayısı, maks.: 30.000 darbe/dak
- ▶ Tork (yumuşak/sert/maks.):
- ▶ 84/100/150 Nm
- ▶ Maks. delme çapı (ahşap, çelik, duvar) 150/16/20 mm
- ▶ Aküsüz ağırlık: 2.2 kg

Sipariş Kodu: **0 601 9J5 101**

Ek tutamak, Karton kutu

Sipariş Kodu: **0 601 9J5 105**

2x ProCORE18V 8.0 Ah akü,
GAL 1880 CV hızlı şarj cihazı,
GCY 42 Bluetooth, Low Energy modülü,
ek tutamak, L-BOXX eklentisi (alet), L-BOXX 136



TAVSİYE EDİLEN AKSESUARLAR



43 parça extra hard tornavida ucu ve lokma anahtarı seti
2 607 017 164



14 parça Ünlversal Set Progressor for Wood&Metal
2 608 594 192



HSS-G Metal Matkap Ucu Seti 7'li
2 608 589 295



CYL-9 MC Çok Amaçlı Matkap Ucu 4-12mm 7 Parça
2 607 010 543

GSR 18V-150 C Akülü Delme/Vidalama Makinesi

Gücün önemli olduğu anlarda – rakipsiz güç ve kontrol için akıllı delme/vidalama makinesi

ÜRÜNLER

- 01 ProCORE18V aküler ve maksimum 150 Nm tork ile güçlü kömürsüz motor sayesinde son derece hızlı çalışma ilerlemesi
- 02 Hassas Electronic Angle Detection ve değiştirilebilir KickBack Control (Geri tepme Kontrolü) sayesinde her adımda benzersiz kontrol
- 03 Daha fazla güvenilirlik ve sağlamlık için metal mandren ve metal şanzıman

METAL MANDREN

- Dayanıklı ve uzun kullanım ömrü sunar

HASSAS VİDALAMA

- Darbe modu, delme modu ve sürüş modu arasında geçiş yapmak için hızlı mod seçimi
- 20 hassas tork ayarı

AÇI ALGILAMA FONKSİYONU

- Eğimli bir yüzeyde seçilen açılarda (örn. 45°, 60°) delme veya vidalamayı mümkün kılar.
- Seviyelendirme işlevi, kullanıcı arayüzü üzerinden kontrol edilir.

GERİ TEPME KONTROLÜ

- Açılıp kapanabilir Geri Tepme Kontrolü, ani dönme torku reaksiyonundan kaynaklanan yaralanma riskini azaltır. Geri Tepme Kontrolü kullanıcı arayüzü üzerinden kontrol edilir

İKİ VİTESLİ METAL ŞANZIMAN

- Vidalama ve delme için optimize edilmiş

BITURBO BRUSHLESS TEKNOLOJİ

- ProCORE18V ile birlikte üstün kablosuz performans

BİREYSEL CİHAZ AYARLARI

- Bluetooth bağlantısı üzerinden ücretsiz Bosch Toolbox uygulaması

BITURBO BRUSHLESS HEAVY DUTY



TEKNİK VERİ

- ▶ Akü gerilimi: 18 V
- ▶ Mandren tipi: Metal
- ▶ Rölanti devir sayısı (1. vites / 2. vites): 0 – 550 / 0 – 2.200 dev/dak
- ▶ Tork (yumuşak/sert/maks.): 84/100/150 Nm
- ▶ Max. delme Ø in ahşap/çelik: 150/16 mm
- ▶ Akü hariç ağırlık: 2.1 kg

Sipariş kodu: **0 601 9J5 001**

Ek tutamak, Karton kutu

Sipariş kodu: **0 601 9J5 005**

Ek tutamak, 2 x akü ProCORE18V 8.0Ah, x Bluetooth Low Energy modülü GCY 42, Hızlı şarj cihazı GAL 1880 CV, L-BOXX 136, L-BOXX eklentisi, alet



TAVSİYE EDİLEN AKSESUARLAR



Profesyonel Vidalama Ucu Seti 43 Parça
2 607 017 164



14 parça Ünsiversal Set Progressor for Wood&Metal
2 608 594 192



Impact Control Vidalama Ucu Paketi PH2*50mm 8'li
2 608 522 330



Impact Control Vidalama Ucu Paketi PZ2*50mm 8'li
2 608 522 331



Impact Control Vidalama Ucu Paketi HT+PH/PZ/T*50mm 7'li
2 608 522 327

GLI 18V-4000 C Akülü El Feneri

4.000 lümenli parlak ve sağlam projektör

- 01 Yüksek güçlü LED, mükemmel aydınlatma için 4.000 lümen kadar ışık üretir.
- 02 Darbe emici kauçuk çerçeve ve heavy-duty güvenlik çubukları ile korunan sağlam metal gövde sayesinde son derece sağlam.
- 03 Parlaklık göstergesi/şarj seviyesi göstergesi ile Kullanıcı Arayüzü; Uzaktan kumanda ayarı için Bluetooth ve uygulama ile aydınlatma ayarları

UZUN ÖMÜRLÜ KORUMA

- Güvenlik ara parçaları LED'i darbelerle karşı korur.

HIZLI VE KOLAY KURULUM

Esnek kurulum için entegre tutamak ile ayarlanabilir

ÜSTÜN DARBE DAYANIKLILIĞI

- Darbe emici kauçuk çerçeve



YÜKSEK SAĞLAMLIK

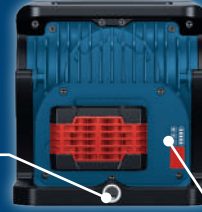
- Entegre soğutma nervürlü tek parça sağlam metal gövde

MÜKEMMEL AYDINLATMA

- Dünyanın en parlak akülü 18V projektörleri (4.000 lümen)

UZAKTAN KUMANDA

- MyTools uygulamasıyla tam kontrol



TRİPOD MONTE EDİLEBİLİR

- 5/8" Diş boyutu

MYTOOLS UYGULAMASIYLA TAM KONTROL

- Kullanıcı arayüzüne sahip ilk akülü projektör



TEKNİK VERİ

- ▶ Işık akışı: 4000 lümen
- ▶ Akü gerilimi: 18V
- ▶ Parlaklık: 4,000 / 2,000 / 1,000 lm
- ▶ Parlaklık seviyesi sayısı: 3
- ▶ Maksimum parlaklıkta çalışma süresi: 6 saat
- ▶ Aküsüz ağırlık 2 kg
- ▶ Uzaktan kontrol edilebilir

Sipariş Kodu: **0 601 446 800**

GLI 18V-4000 C



GLI 18V-10000 C Akülü El Feneri

Dünyanın ilk 10.000 lümenli 18V projektörü

- 01 5 00 W halojen projektörlerden daha parlak – etkileyici 10.000 lümen kadar ışık üretebilen üstün LED
- 02 Darbe emici kauçuk çerçeve ve heavy-duty güvenlik çubukları ile korunan sağlam metal gövde sayesinde son derece sağlam.
- 03 Parlaklık göstergesi/şarj seviyesi göstergesi ile Kullanıcı Arayüzü; Uzaktan kumanda ayarı için Bluetooth ve uygulama ile aydınlatma ayarları

UZUN ÖMÜRLÜ KORUMA

- Güvenlik ara parçaları LED'i darbelerle karşı korur.

HIZLI VE KOLAY KURULUM

- Esnek kurulum için entegre tutamak ile ayarlanabilir

ÜSTÜN DARBE DAYANIKLILIĞI

- Darbe emici kauçuk çerçeve

YÜKSEK SAĞLAMLIK

- Entegre soğutma nervürlü tek parça sağlam metal gövde

MÜKEMMEL AYDINLATMA

- Dünyanın en parlak akülü 18V projektörleri (4.000 lümen)

UZAKTAN KUMANDA

- MyTools uygulamasıyla tam kontrol

MYTOOLS UYGULAMASIYLA TAM KONTROL

- Kullanıcı arayüzüne sahip ilk akülü projektör

TRİPOD MONTE EDİLEBİLİR

- 5/8" Diş boyutu



TEKNİK VERİ

- ▶ Işık akışı: 10000 lümen
- ▶ Akü gerilimi: 18V
- ▶ Parlaklık: 10,000 / 5,000 / 1,000 lm
- ▶ Parlaklık seviyesi sayısı: 3
- ▶ Maksimum parlaklıkta çalışma süresi: 2,5 saat
- ▶ Aküsüz ağırlık 3.9 kg
- ▶ Uzaktan kontrol edilebilir

Sipariş Kodu: **0 601 446 900**

GLI 18V-10000 C



GEX 18V-125 Akülü Eksantrik Zımpara

Büyük yüzeylerin zımparalanmasında optimum kontrol

- 01 Malzeme üzerinde çalışırken optimum denge sağlaması ve avuç içiyle tam kavranabilmesi sayesinde daha verimli bir çalışma olanağı sağlar
- 02 Kömürsüz motor ve Bosch'un Professional 18V sistemi, hızlı çalışma ilerlemesi ve yüksek dayanıklılık sağlar
- 03 Kolay ve rahat kullanım

AÇMA/KAPAMA DÜĞMESİ

- Ulaşması kolay basma düğmesi

BASİTLİK

- Sezgisel alet kullanımı

TOZ KORUMA

- Aletin arka tarafındaki toz arayüzü
- Toz torbasıyla uyumlu ve Click & Clean Sistemi ile

SAĞLAMLIK

- Sağlam metal gövde
- Çalışma sırasında artan stabilite

ÇALIŞMA SIRASINDA ARTAN STABİLİTE

- Eşsiz ergonomi ve kompakt alet tasarımı
- Çalışma sırasında daha az yorgunluk için iyi dengelenmiş
- Pnömatik zımparadan üretilmiştir



HIZ SEÇİMİ

- 6 hız seviyeli hız tekerleği

EC KÖMÜRSÜZ MOTOR

- Güçlü Kömürsüz EC motor



BRUSHLESS
MOTOR



Ø 2,5mm



Ø 125mm



6000-
10000
min⁻¹/rpm



HEAVY
DUTY



PRO-MIX

TEKNİK VERİ

- ▶ Voltaj sınıfı: 18V
- ▶ Zımpara tabanı çapı: 125 mm
- ▶ Yörünge çapı: 2,5 mm
- ▶ Titreşim sayısı: 12.000 – 20.000 titreşim/dak
- ▶ Rölanti devir sayısı: 6.000-10.000 dev/dak
- ▶ Akü hariç ağırlığı: 1,1 kg

Sipariş Kodu: 0 601 372 201

GEX 18V-125, Zımpara tabanı (125 mm),
1 x zımpara kağıdı C430, Expert for Wood + Paint, 120,
Toz torbası



TAVSİYE EDİLEN AKSESUARLAR



C450 Standard for General Purpose
Zımpara Diski 125mm 60K 8 delik
2 608 621 740



C450 Standard for General Purpose
Zımpara Diski 125mm 80K 8 delik
2 608 621 741



C450 Standard for General Purpose
Zımpara Diski 125mm 120K 8 delik
2 608 621 743

GEX 12V-125 Akülü Eksantrik Zımpara

Profesyoneller için kompakt yol arkadaşı

- 01 İş parçasına yakın olağanüstü dengesi ve avuç içi bölümünün ve kavramanın üstün ergonomisi, optimum alet kontrolü kazandırır
- 02 Yalın ve kompakt tasarım, dar alanlarda zımparalamayı kolaylaştırır
- 03 Kullanışlı konsept sayesinde kolay kullanım

AÇMA/KAPAMA DÜĞMESİ

- Düğmeye erişim kolaylığı

KOLAY KULLANIM

- Kullanışlı çalışma

TOZ EMME

- Arka tarafta toz arayüzü
- Toz torbası ve Click & Clean Sistem ile uyumludur

ERGONOMİK TASARIM

- Çalışma sırasında daha az yorulmak ve dengeli olmak için benzersiz ergonomi ve kompakt alet tasarımı

ŞARJ DURUMU GÖSTERGESİ

- Alet üzerinde LED uyarı göstergesi

HIZ SEÇİMİ

- 6 adet hız seçeneği

BRUSHLESS MOTOR

- Güçlü brushless motor



TEKNİK VERİ

- ▶ Voltaj sınıfı: 12V
- ▶ Zımpara tabanı çapı: 125 mm
- ▶ Yörünge çapı: 2,5 mm
- ▶ Titreşim sayısı: 12.000 – 20.000 titreşim/dak
- ▶ Rölanti devir sayısı: 6.000-10.000 dev/dak
- ▶ Akü hariç ağırlığı: 0,95 kg

Sipariş Kodu: **0 601 372 101**

GEX 12V-125,
1 x zımpara kağıdı C430, Expert for Wood + Paint, Toz torbası



TAVSİYE EDİLEN AKSESUARLAR



C450 Standard for General Purpose,
G60, 125 mm, 8 delikli
2 608 621 740



C450 Standard for General Purpose,
G80, 125 mm, 8 delikli
2 608 621 741



C450 Standard for General Purpose,
G120, 125 mm, 8 delikli
2 608 621 743



8 Delikli Zımpara
Zımpara Tabanı
2 608 000 349

GSR 12V-35 FC Akülü Delme/Vidalama Makinesi

12 Volt sınıfında her iş için uygun Brushless motorlu ve FlexiClick sistemli akülü delme/vidalama makinesi

Delme ucu mandren adaptörü

GFA 12-B



Uç tutucu adaptörü

GFA 12-X



Ofset açılı adaptörü

GFA 12-E



Köşe mandreni

GFA 12-W



KOLAY VE HIZLI SABİTLEME

- "Tek Klık" arabirimi sayesinde tek seferde sıkı sabitleme sağlanır

BRUSHLESS EC MOTOR

- Uzun kullanım ömrü ve artan verimlilik

DAHA GÜÇLÜ TORK (35/20 NM)

- 10 mm'ye kadar vidalama uygulamaları

EN YÜKSEK ROTASYON HIZI

- 1.750 dev/dak ile hızlı çalışma için, örn. metal

LED IŞIK

- Karanlık alanları aydınlatma



12
V



1750
min⁻²/rpm

35/20
Nm



**HEAVY
DUTY**

TEKNİK VERİ

- ▶ Akü gerilimi: 12 V
- ▶ Tork (yumuşak/sert) 20/35 Nm
- ▶ Tork kademeleri: 20+1
- ▶ Rölanti devir hızı: (1./2. vites)
- ▶ 1-460 / 0-1.750 dev/dak
- ▶ Maks. mandren çapı: 10 mm

Sipariş Kodu: 0 601 9H3 000

2x GBA 12V 3.0 Ah, GFA 12-B,
GFA 12-X, GFA 12-W, GFA 12-E,
Hızlı şarj cihazı GAL 12V-40, L-BOXX 102



TAVSİYE EDİLEN AKSESUARLAR



11 parça plastik vidalama/uzatma ucu seti
2 608 522 377



HSSPointTeQ Metal Matkap Ucu Seti 7'li
2 608 577 347



7 parçalı ahşap matkap ucu seti
2 607 017 034



Extra Hard Vidalama Ucu Seti, 35 parça
2 607 017 328



BOSCH

GSR 12V-35 FC

Akülü Delme/Vidalama Makinesi

- 01 Dar alanlarda delme, sabitleme ve vidalama için 132 mm'lik son derece kısa gövde tasarımı
- 02 Bosch FlexiClick arabirimi manyetik uç tutucusu ile birlikte uç tutucunun, açılı adaptörünün, mandren adaptörünün, ve ofset açılı adaptörünün takılabilmesine olanak sağlar
- 03 Açılı ve ofset açılı adaptörleri 16 farklı pozisyonda ve 360 derece mobilite ile matkaba göre ayarlanabilir ve kilitlebilir



GRL 650 CHVG Rotasyon Lazeri

Zorlu koşullar ve daha yüksek görünürlük için yeşil ışınli rotasyon lazeri bağlantısı

YEŞİL LAZER IŞINI

- Yüksek görünürlük

YEŞİL METAL KAFES

- Şantiye ortamında yüksek görünürlük

BLUETOOTH BAĞLANTISI

- Levelling Remote Uygulaması bağlantısı

YENİLİKÇİ KOL TASARIMI

- 2 m yüksekliğe kadar tripod devrilmelerine karşı dayanıklılık

GÖRÜNTÜLEME

- Hızlı genel bakış ve kolay kullanım

ÇİFT EKSENLİ ARAMA EĞİMİ

- Daha da geniş bir uygulama yelpazesi

KAPALI AKÜ BÖLMESİ

- IP68 toz ve su koruma standartlarını karşılar

ÇİFT GÜÇ SEÇENEĞİ

- Daha fazla esneklik



TEKNİK VERİ

- ▶ Alıcı ile çalışma aralığı: 650 m'ye kadar
- ▶ Nivelman hassaslığı: $\pm 1,5 \text{ mm} / 30 \text{ m}^*$ yatay
 $\pm 3,0 \text{ mm} / 30 \text{ m}^*$ dikey
(*artı kullanıma bağlı sapma)
- ▶ Kendiliğinden hizalama aralığı: $\pm 8.5\%$ ($\pm 5^\circ$)
- ▶ Toz ve su koruması: IP68
- ▶ Dönme hızı: 150/300/600 min^{-1}



GRL 650 CHVG + BT 170



Sipariş Kodu: 0 615 994 0PS

GRL 650 CHVG Rotasyon Lazeri,
RB 60 alıcı braketli LR 65 G lazer alıcı,
RC 6 uzaktan kumanda, WM 6 duvar tutucu,
GBA 18V 4,0Ah ProCore LI akü paketi,
GAL 18V-40 LI EU şarj cihazı, BA 1 akü adaptörü,
(4) D aküler, (4) AA piller, yeşil lazer gözlükler,
yeşil hedef plakası, tripod taşıma kayışları,
taşıma çantası, BT 170 HD tripod, (çubuksuz)





BOSCH



GRL 650 CHVG

Rotasyon lazeri

- 01 Gelişmiş yeşil ışınli lazer teknolojisi daha yüksek görünürlük sağlar
- 02 Şantiyede kullanıma hazır yapı 2 m yüksekliğe kadar tripod devrilmesine karşı dayanıklıdır ve IP68 toz ve su koruma standartlarını karşılar
- 03 Bağlantı ve Levelling Remote Uygulaması sayesinde işleri daha hızlı tamamlama olanağı

GLM 100-25 C

100 metreye kadar ölçüm yapabilen dış mekan kullanımına uygun lazerli uzaklık ölçer

- ▶ Yakınlaştırma fonksiyonuna sahip dijital hedef ekranı
- ▶ Lazer rengi: Kırmızı
- ▶ Ölçüm aralığı, maksimum: 100 m
- ▶ Eğim ölçüm aralığı: 0 – 360° (4 x 90°)
- ▶ Ölçme hassaslığı: ± 1.5 mm
- ▶ Ölçme süresi, maksimum: 4 s
- ▶ Ölçme süresi, tip.: < 0.5 s
- ▶ Darbe koruması: 1 metreye kadar
- ▶ Güç kaynağı: 1 x 3.6 V Li-Ion akü (3120 mAh)
- ▶ Toz ve su koruması: IP54



Sipariş Kodu: **0 601 072 Y00**

GLM 100-25 C, Koruma Çantası, El Kayışı, 3 x AA PİL, Karton Kutu

04/2022'den stoklarda



GLM 150-27 C

Gelişmiş dokümantasyon özelliğine sahip ve 150 metreye kadar ölçüm yapabilen lazerli uzaklık ölçer

- ▶ Yakınlaştırma fonksiyonuna sahip dijital hedef ekranı
- ▶ Lazer rengi: Kırmızı
- ▶ Ölçüm aralığı, maksimum: 150 m
- ▶ Eğim ölçüm aralığı: 0 – 360° (4 x 90°)
- ▶ Ölçme hassaslığı: ± 1.5 mm
- ▶ Ölçme süresi, maksimum: 4 s
- ▶ Ölçme süresi, tip.: < 0.5 s
- ▶ Darbe koruması: 1 metreye kadar
- ▶ Güç kaynağı: 1 x 3.6 V Li-Ion akü (3120 mAh)
- ▶ Toz ve su koruması: IP54



Sipariş Kodu: **0 601 072 Z00**

GLM 150-27 C, Koruma Çantası, El Kayışı, Mikro USB Kablosu, Karton Kutu

04/2022'den stoklarda



10% İNDİRİM



RM 1 döner montaj aparatı

Sipariş Kodu:
0.601.092.600



RM 2 döner montaj aparatı

Sipariş Kodu:
0.601.092.700



LR 7 lazer alıcı

Sipariş Kodu:
0.601.069.J00



LR 7 ve LR 6 için sabitleme aparatı

Sipariş Kodu:
1.608.M00.C1L



LR 7 ve LR 6 için sabitleme aparatı

Sipariş Kodu:
0.601.069.L00




LR 60 lazer alıcı

Sipariş Kodu:
0.601.069.P00



LB 10 + DK 10 tavan klipsi

Sipariş Kodu:
0.601.092.C00



GR 240 ölçme çubuğu

Sipariş Kodu:
0.601.094.100



BT 150 tripod

Sipariş Kodu:
0.601.069.P00



BT 250 tripod

Sipariş Kodu:
0.601.096.A00



BT 300 HD tripod

Sipariş Kodu:
0.601.091.A00



**Li-Ion Akü Pakedi
GLM 50-27 için BA 3.7V 1.0 Ah A**

Sipariş Kodu:
1.608.M00.C43



Lazer Gözlüğü - kırmızı

Sipariş Kodu:
1.608.M00.05B



Lazer Gözlüğü - yeşil

Sipariş Kodu:
1.608.M00.05J

ÜRÜN ÖZELLİKLERİ

**HEAVY
DUTY**

AĞIR İŞLER

Güç, performans ve sağlamlık yeniden tanımlanıyor

Your individual
PRO-MIX

PRO-MIX

Kendi aküsüz setinizi oluşturmanıza olanak tanıyan bu alet tek başına (akü ve şarj cihazı olmadan) kullanılabilir - PRO-MIX kampanyaları için ayrıntıları inceleyin

BITURBO
BRUSHLESS

BITURBO KÖMÜRSÜZ

Yeni yüksek performanslı motorla ve ProCore 18V akü ile çalışan aletler



KÖMÜRSÜZ MOTOR

Daha uzun motor ömrü, daha uzun çalışma süresi ve daha fazla güç



DEĞİŞKEN HIZ

Tetiğe uygulanan gücü değiştirerek aletle çalışma hızını ayarlayın



SABİT HIZ

Yük altında bile elektronik hız regülasyonu sayesinde sabit hızda en iyi çalışma sonuçları



HIZ SEÇİMİ

Malzemeye özel hız gerektiren uygulamalarda önceden hız seçimi ile en iyi sonuçlar



DÜŞME KONTROLÜ

Elektrikli alet arızalandığında ve yere çarptığında hemen kapanır



GERİ TEPME KONTROLÜ

Bağlı koşullarda aletin otomatik olarak kapatılması sayesinde ani alet tepkileri risklerini azaltır



YENİDEN BAŞLAMA EMNİYETİ

Elektrik kesintisinden sonra aletin yeniden başlatılmasını önler. Alet sadece yeni, bilinçli aktivasyon yoluyla kullanıma hazır olacaktır.



AKILLI FREN SİSTEMİ

Yüksek kullanıcı koruması ile etkili çalışma, ayrıca elektrik kesintisinde de çalışır ve aletin fren sistemi olmadan önemli ölçüde daha hızlı durmasını sağlar



FREN SİSTEMİ

Açılı taşlama makinesi anahtarı serbest bırakırken hemen durur



TİTREŞİM KONTROLÜ

Tutamlara eklenmiş kauçuk montaj/ köpük dolgunun oluşturduğu küçük titreşim sayesinde rahat çalışma



KOLAY BAĞLANTI

Alet kişiselleştirme ve bilgilendirme sayesinde kolay bağlanır ve verimli çalışır



TIKLA & TEMİZLE SİSTEMİ

Daha hassas ve daha hızlı çalışma için çalışma yüzeyinin net görünümü, anında toz giderme



TOZ EMME

Doğrudan aletin tammalayıcı toz torbasına ve/veya çok amaçlı bir toz toplayıcı kullanarak toz emme



YUMUŞAK BAŞLAMA

Çalıştırma sırasında motorun yükü ve torku geçici olarak azaldığından yumuşak başlar



ERGONOMİK

Ergonomik tasarım aletin daha kolay kullanılmasını sağlar



SAĞ/SOL DÖNÜŞ

İleri ve geri modu



ROTASYONEL HAVA AKIMI

Rotasyonel hava akımı teknolojisi, kalıcı ve kesintisiz emiş gücü için filtrelerin tıkanmasını önler



TİTREŞİM EMİSYONU

Yörünge: 2.5 mm



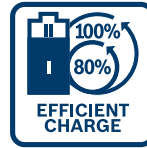
KULLANICI ARAYÜZÜ

Entegre edilmiş kullanıcı arayüzü ve bağlantı özellikleri sayesinde doğrudan alet geri bildirim ve kurulum ayarlamaları



OTOMATİK CİVATA SERBEST BIRAKMA

Alet cıvata yeterince gevşediğinde, darbeyi ve dönüşü durdurur. Bu mod sadece tetik saat yönünün tam tersine çekilirken çalışır




VERİMLİ ŞARJ

Hızlı şarj: 8A akım ile ProCORE18V 8.0 Ah 42 dakika içinde %80'e kadar şarj olur. Etkili şarj: 2 Şarj döngüsü sürekli çalışmayı sağlar, ilk döngüde tüm piller %80'e kadar şarj edilir



ÖNCELİKLİ BAŞLANGIÇ

Seçilen bir pilin kolaylıkla önceliklendirilmesi



256X192 SENSÖRÜ

Daha ayrıntılı termal görüntüler için yüksek çözünürlük




SESLİ NOT

Kolay ve hızlı ölçüm dokümantasyonu için yerleşik mikrofon ve hoparlör



YAZILIM

Hızlı indirme ve kolay veri işleme için Transfer Yazılımı



ÖLÇÜM ARALIĞI

Profesyoneller için geniş ölçüm aralığı



TERMAL UYGULAMA

Bosch Termal Uygulaması kullanılabilir



BOSCH

**BÜTÇENİZİ
RAHATLATAN**
ORJİNAL YEDEK
PARÇALAR



**ONLINE ONARIM
SERVİSİ İLE ADRESTEN
ÜCRETSİZ
TESLİM ALIM,
ADRESE TESLİMAT**



**ONLINE KAYIT İLE PROFESYONEL
EL ALETLERİNİZE VE AKÜLERE
ÜCRETSİZ EK
GARANTİ İMKANI**



Güvenli tamir için kullanılan
Bosch Orijinal Yedek
Parçalarımız ile ilgili bilgilerle
ulaşmak için QR kodunu okutun.



Online onarım siparişi formunu
doldurarak kolaylıkla aletlerinizi
Bosch Yetkili Servislerimize
gönderebilirsiniz. Online Onarım
Servisimize erişmek için
QR kodunu okutun.



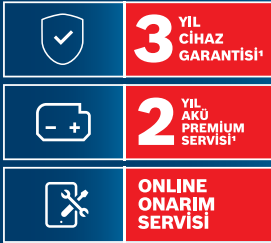
Elektrikli el aletleri için 3 yıl garanti:
Tüm profesyonel elektrikli el aletleri
ve ölçüm cihazları için geçerlidir.
Ücretsiz ek garanti ile ilgili kayıt,
koşulları ve detaylarına ulaşmak için
QR kodunu okutun.



Yedek Parça: www.bosch-professional.com/tr/tr/servis/satis-sonrasi-servis/yedek-parca-servisi/

Online Onarım Servisi: www.bosch-professional.com/tr/tr/servis/satis-sonrasi-servis/online-onarim-servisi/

Garanti Uzatma: www.bosch-professional.com/tr/tr/servis/garanti/



TÜRKİYE VE KKTC'DE 62 YETKİLİ SERVİS İLE YAYGIN & YETKİN SERVİS AĞI



¹Online kayıt ile
www.bosch-professional.com/guarantee

**Profesyonel El Aletleri için
hizmet sözü müdür.**
Tüm Satış Sonrası Hizmetlerimiz için:
www.bosch-professional.com
web sayfamızı ziyaret edebilir,
+90 444 51 57 no'lu Service Hotline'ımızı
arayarak veya
destek@boschelektriklialetleri.com
mail adresi üzerinden bilgi edinebilirsiniz.



www.bosch-professional.com/tr/tr/

[facebook.com/boschprofesyonel](https://www.facebook.com/boschprofesyonel)

[instagram.com/boschprofessionalturkiye/](https://www.instagram.com/boschprofessionalturkiye/)

[youtube.com/BoschProfessionalTR](https://www.youtube.com/BoschProfessionalTR)

İmza-Kaşe



Teknik şartnameleri değiştirme hakkımız saklıdır.
Çözüm ve tavsiye edilen fiyatlar bağlayıcı değildir.
Basım hataları için hiç bir sorumluluk kabul edilemez.